



FICHE FORMATION



FORMATEUR

Joël Schuermans
Patrice De Harlez

EFFECTIF

8 personnes minimum
16 personnes maximum


LIEU


Le Hameau de La Sucrierie
5, route de Laon
Saint Germainmont - France




MODULE FORMATEUR SECOURISME EN SITUATION DÉGRADÉE

PRÉSENTATION

Dans cette formation encadrée par **Joël Schuermans** (auteur du livre-référence *SECOURIR EN ZONE HOSTILE* et fondateur du programme (Se)Secourir®), les candidats-formateurs auront accès aux secrets d'une pédagogie efficace qui a permis à des milliers de personnes d'apprendre efficacement des gestes de premiers soins réalistes pour les situations dégradées. 

Gardez à l'esprit que le module MFOR est une formation exigeante, car l'instruction des gestes salvateurs en situation dégradée est une activité essentielle qui réclame rigueur, pragmatisme, exactitude et détermination. 

Le but du MFOR est de **former des formateurs capables d'instruire avec aplomb, conviction et exactitude**, au plus grand nombre, des connaissances avérées que leurs futurs stagiaires seront capables de mobiliser le jour le plus important de leur vie : celui où ils devront (se)secourir après une blessure grave. 

Un **formateur Se Secourir®**, après la réussite de la formation, **peut dispenser le MCIT**.

DURÉE :
3 jours (21h)

HORAIRES : 09:00 à 12:00
13:00 à 17:00


TARIF : 792€ HT - 950€ TTC
par pers. dont 3 repas compris sur le site

REMARQUE

✓ Il est évident qu'on ne forme pas un formateur en 3 jours.
Cette formation de 3 jours est la partie finale d'une préparation sérieuse que le stagiaire a le devoir de prendre en charge avant la formation, au risque d'échouer.
En plus des prérequis cités, il est **fortement** conseillé de lire un livre sur la pédagogie formative ainsi que de **réviser et vous approprier vous la terminologie** indispensable à la mémorisation des leçons qui seront à donner. Vous êtes invités à une (re)lecture complète du livre **Secourir en Zone Hostile** de Joël Schuermans et particulièrement les sujets qui sont présents dans cette liste :

1. Chapitre 2, concepts clé et définitions
2. Notions détaillées de menace directe et indirecte
3. Le contrôle des hémorragies de manière très approfondie
4. Le déroulé du MARCHE
5. La prise en charge des plaies au thorax de manière approfondie
6. L'utilisation des pansements compressifs
7. Les techniques d'extraction simples

IMPORTANT

Les formateurs certifiés et méritants qui le souhaitent auront la possibilité de rejoindre l'équipe des formateurs (Se)Secourir® et pourront selon leurs disponibilités intervenir comme formateur (Se)Secourir® pour donner des MCIT (Module Citoyen) ou comme aide-formateur sur d'autres types de modules du programme S(e)Secourir® (MPR, MVEH, MLDT, MFOR). 

Taux de réussite en 2022 pour le MFOR: 75% 



PRÉ-REQUIS

Avoir suivi un moins une formation du programme (Se)Secourir (MCIT, MPR, MVEH ou MLDT) ou un AIDMAN1 (Atelier Individuel De Mise A Niveau 1)



Together Creatives Skills
Centre d'entraînement international
le-tcs.com/fr

Le Hameau de la Sucrierie
5 route de Laon
08190 Saint-Germainmont - France

Contact :
+33 (0)7 68 30 51 86
contact@le-tcs.com